

DOĞU MARMARA KALKINMA AJANSI
2015 YILI DOĞRUDAN FAALİYET DESTEĞİ (DFD) PROGRAMI

“SAKARYA'DA TARIM VE HAYVANCILIK SEKTÖR ANALİZİ VE ÖNERİLER RAPORU ” PROJESİ

14 Ekim 2015 İÇ PAYDAŞ ÇALIŞTAYI

REF.NO: MARKA TR42/15/DFD/0042



DOĞU MARMARA KALKINMA AJANSI
2015 YILI DOĞRUDAN FAALİYET DESTEĞİ (DFD) PROGRAMI

**“SAKARYA'DA TARIM VE HAYVANCILIK SEKTÖR
ANALİZİ VE ÖNERİLER RAPORU” PROJESİ**
15 Ekim 2015 DIŞ PAYDAŞ ÇALIŞTAYI

REF.NO: MARKA TR42/15/DFD/0042



“SAKARYA’DA TARIM VE HAYVANCILIK SEKTÖR ANALİZİ VE ÖNERİLER RAPORU PROJESİ”

SAHA ARAŞTIRMA ÇALIŞMASI SONUÇLARI

BİTAV 



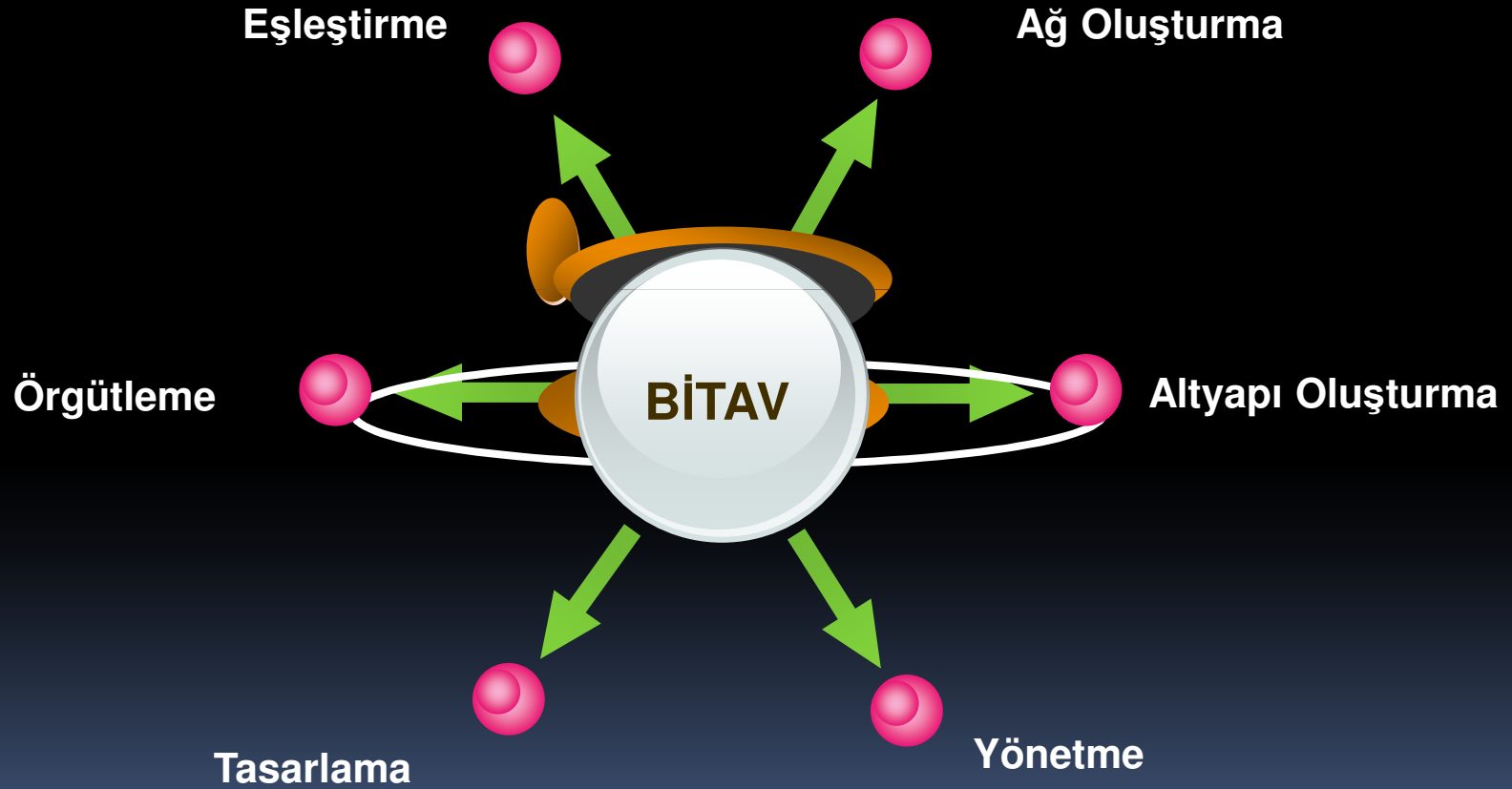
1995 yılında TÜBİTAK Bilim Kurulu kararıyla kuruldu.

Kurucuları arasında;

- TÜBİTAK, TOBB, TTGV, MEV (Kurumlar)
- ARÇELİK, BRİSA BİRD, ECZACIBAŞI, TUSAŞ (Firmalar)
- Tanınmış Bilim İnsanları

yer almaktadır.

Bilgi kaynaklarını ve nitelikli insan gücünü kullanarak;



Çalışmaları yapmaktadır.

Kurumsal Yetenekler

Proje Yönetimi

Kapasite
Oluşturma/Geliştirme

“Sürekli ve Sistematik”
Ölçme-Değerlendirme

Alan Araştırmaları

Eğitim

Danışmanlık

Popüler Bilim/Kültür/Sanat
Programları

Uygulamalar



30 Proje (AB, Dünya Bankası, Kalkınma Ajansları fonlarından)



16.000 kişiye eğitim (Kamu/meslek örgütleri/firma personeli)



1.900 gence mesleki bilgi ve beceri kazandırma



25 Teknoloji Danışmanlık / Çok sayıda fizibilite, araştırma ve saha çalışması



“Bilim ve Yaşam” TV. Programı (128 hafta TRT’de yayınlandı)



Yayıncılık



ÜRETİCİLER ANKETİ

SAHA ARAŞTIRMA ÇALIŞMASI SONUÇLARI

Ne iş yapıyorsunuz?

Katılımcılarımızın

% 70'i tarım

(sert kabuklu, süpürge, hububat, sebze meyve),

% 22,6'sı hayvancılık sektörlerinde,

kalan

%7,4'ü hem tarım hem de hayvancılık sektörlerinde faaliyet gösteren üreticilerdir.

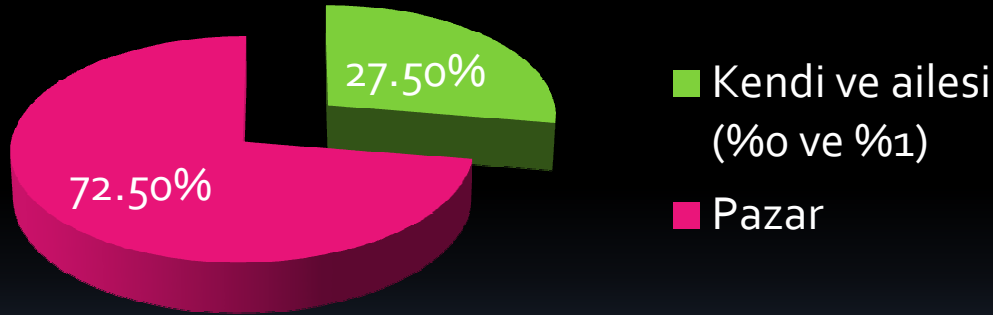
İlçe/Köy

Katılımcıların (% 50) yarısından fazlası **Karasu** merkez, mahalle ve köylerindedir.

% 30' a yakını **Adapazarı** merkez ve mahallesinde faaliyet göstermektedir.

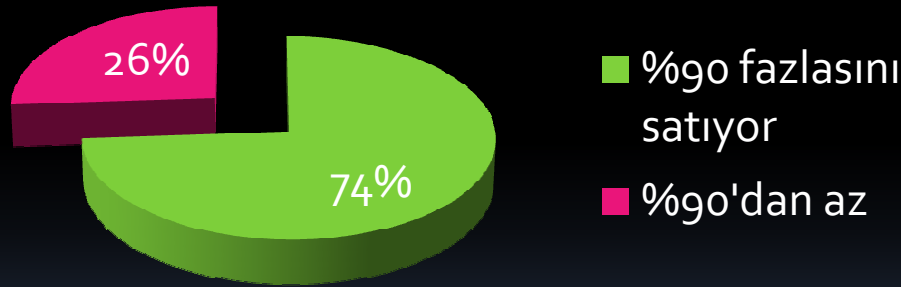
Ankete uygulaması Karasu, Adatepe, Darı Çayırı, Hürriyet, Tuzla, Adapazarı, Erenler, Güneşler. Geyve, Gökent, Pamukova. Tekeler, İznik, Konacık yerleşkelerinde faaliyet gösteren üreticilere uygulanmıştır.

Ürettiğinizin ne kadarını kendiniz/aileniz tüketiyor? (Yüzde ya da miktar olarak)



Ürettiğinizin ne kadarını kendiniz/aileniz tüketiyor sorusuna yüzde olarak “0” ve “1-10” diyenlerin oranı % 72,5 dur. Üreticilerimiz büyük ölçüde Pazar için üretim yapmaktadırlar.

**Ürettiğinizin ne kadarını satıyorsunuz?
Kimlere satıyorsunuz?
(Yüzde ya da miktar olarak).....**



Kimlere satıyorsunuz sorusuna verilen yanıtların

**% 42,5'u "tüccar",
%22,3'ü "Pazar, hal"
yanıtı vermişlerdir.**

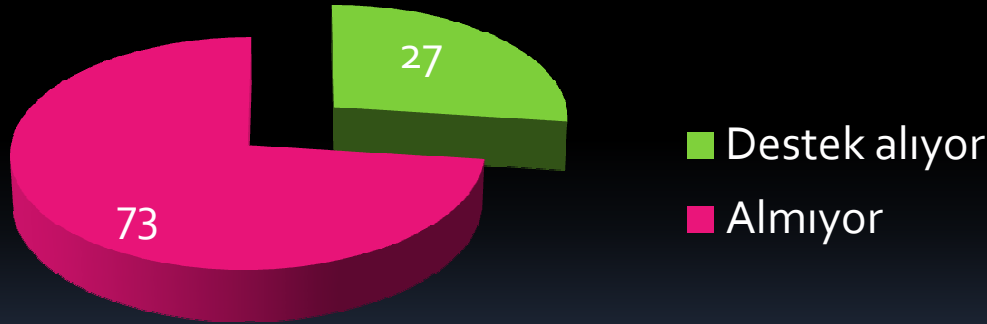
Kooperatif varsa:

Yörelinde kooperatif olduğunu söyleyen katılımcıların :

Üye	%50
Üye değil	%43
Üye iken ayrıldı	%7

Bu oranlar üreticilerin kooperatiflere ilgisinde bazı sorunlar olduğunu göstermektedir.

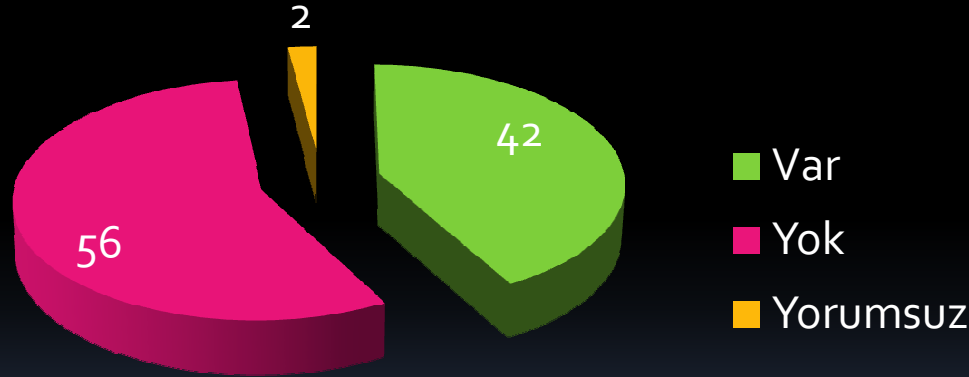
İl/ilçe Tarım Müdürlüğü'nden yardım, danışmanlık vb hizmetler alıyor musunuz?



İl/ilçe Tarım Müdürlüğü'nden yardım, danışmanlık vb hizmetler alan üreticilerimizin oranı % 27 dir.

Yanıtlar üreticilerin İl/ilçe Tarım Müdürlükleri ile ilişkilerinde bir yetersizliğe işaret etmektedir.

Ürettiğiniz ürünleri nasıl saklıyorsunuz? Depolama olanağınız var mı?



Ürettiğiniz ürünleri saklamak için depolama olanağı olduğunu belirten katılımcılar % 42 oranındadır.

Üreticilerin % 56'sı depolama imkanına sahip olmadıklarını beyan etmişlerdir.

Bu oranlar bölgede ciddi depolama sıkıntısı olduğunu göstermektedir

Sizce Sakarya'da tarımın temel sorunu aşağıdakilerden hangisi veya hangileridir?

Katılımcılara göre en önemli sorun sıralaması şöyle olmuştur::

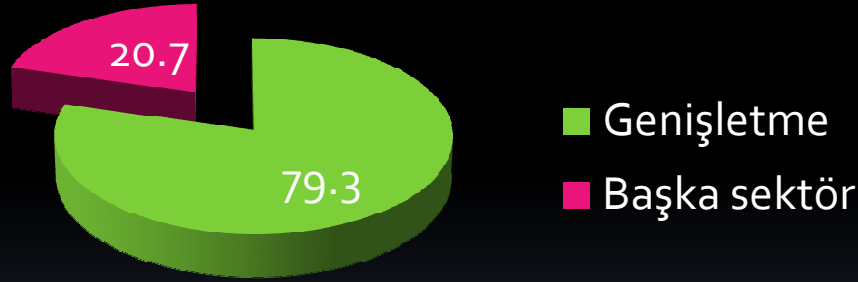
Parçalı arazi	% 16,8
Maliyetler ve karlılığın düşüklüğü	% 13
Verim düşüklüğü	% 12,7
Tarım arazilerinin sanayiye ve toplu konuta açılması	% 11,9
Devlet desteklerinin azlığı	% 11,9
Sulama yetersizliği / bilgisizliği	% 11,4
Depolama ve taşıma sorunu	% 9,5
Pazarlama ve satış	% 7
Kooperatiflerin/birliklerin doğru ve etkin çalışmaması	% 5,8

Sizce Sakarya'da hayvancılığın temel sorunu aşağıdakilerden hangisi veya hangileridir?

Sakarya da kırmızı et hayvancılığında et ve süt verimliliğinin artması konusunda önerler sıralaması;

Maliyetler ve karlılığın düşüklüğü	% 18,5
Devlet desteklerinin azlığı	% 16,6
Aile hayvancılığı yapılması – organize hayvancılık yapılmaması	% 12,7
Pazarlama ve satış	% 12,7
Hayvancılıkta kayıt dışı ekonomi	% 11,2
Koruyucu veteriner hekimlik hizmetlerinin yetersizliği	% 10,2
İşletme başına düşen hayvan sayısının azlığı	% 9,2
Kooperatiflerin/birliklerin doğru ve etkin çalışmaması	% 8,7

Size olanak verilse, tarımda işinizi genişletmek mi istersiniz, tarım dışında bir başka faaliyet yapmayı mı seçersiniz?



Bu soruya katılımcıların

% 79,3'ü var olan işlerini genişletmeyi ve tarım/hayvancılık sektöründe gelişmeyi hedeflediklerini bildirmişlerdir.

Katılımcıların % 20,7'si gelecekte imkanları olursa işlerini başka alanlarda yapmak istediklerini beyan etmişlerdir.